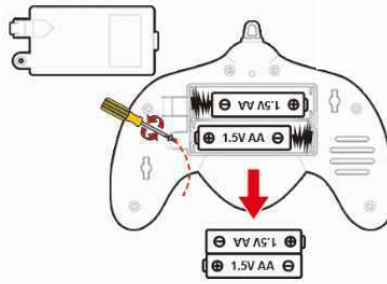
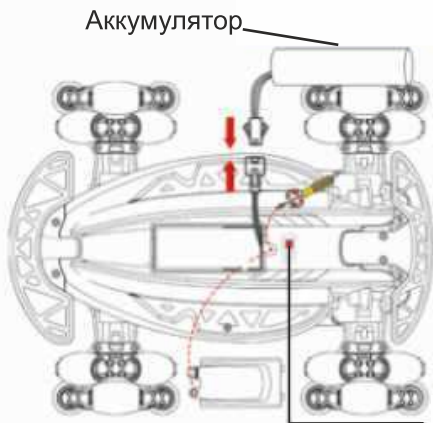


С гарантийным обслуживанием и эксплуатацией моделей можно ознакомиться воспользовавшись QR кодом:

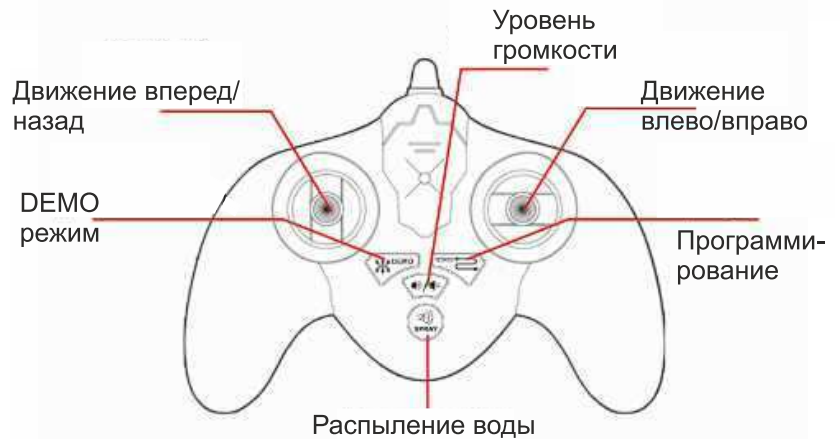


1. Откройте отсек для батареек в пульте управления.
2. Вставьте 2-ве батарейки типа AA соблюдая полярность.
3. Закройте отсек для батареек и закрутите винт с помощью отвертки.

1. Откройте отсек для аккумулятора.
  2. Вставьте аккумулятор в модель, подключите разъем и закройте крышку.
- Для зарядки извлеките аккумулятор из модели, и подключите к зарядному устройству.  
 Всегда извлекайте аккумулятор когда не используете игрушку,  
 Храните аккумулятор в заряженном состоянии.

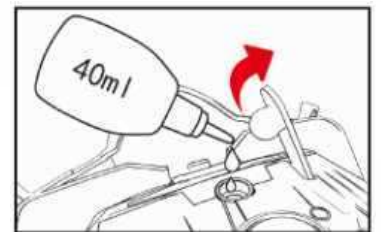


Кнопка Вкл/Выкл



Для того что бы запрограммировать машинку на определенные движения нажмите на кнопку «программирования» затем укажите движения которые необходимо выполнить (например вперед, направо, вперед). для выполнения задачи снова нажмите на кнопку «программирования» для того что бы отменить выполнения задач нажмите на любую кнопку.

Для распыления воды машинкой залейте воду в отсек для воды с помощью специальной ёмкости. Размер ёмкости 40 мл, размер ёмкости в машинке 20 мл. Запрещено использовать функцию распыления, когда резервуар пустой.



## Предостережения!

- Пожалуйста, при распаковке и освоении игрушки следуйте указаниям настоящего руководства. Некоторые действия должны выполняться только взрослыми или под их присмотром.
- Изделие содержит мелкие детали, поэтому пользование игрушкой запрещено детям до 5 лет.
- Не включайте модель на улицах с оживленным движением, поскольку это грозит возникновением дорожно-транспортных происшествий.
- Вынув игрушку из упаковки, уберите упаковочную бумагу. Регулярно осматривайте зарядное устройство, провода, вилки и розетки разъемов, корпуса, облицовки и т. п.
- Не стоит играть с моделью под дождем или в густом тумане. Сырость неблагоприятно влияет на механизмы и электрику модели.
- Если рядом с вашей игрушкой окажется другая, работающая на той же частоте, то возникающие помехи могут сбить управление обеими игрушками.
- В этом изделии могут применяться никель-кадмиевые батареи, небрежное обращение с которыми может привести к неприятностям.
- Не играйте с моделью во время грозы.
- Применение зарядного устройства, не входящего в комплект поставки, недопустимо!
- Не направляйте вытянутую антенну на людей и животных.
- При установке батарей соблюдайте полярность.
- Не пытайтесь заряжать обычные незаряжаемые батареи.
- Заряжать аккумуляторные батареи можно только под присмотром взрослых.
- Прежде чем заряжать аккумуляторные батареи, их необходимо вынуть из изделия.
- Разряженные батареи следует удалять из изделия.
- Не замыкайте накоротко выводы батарей, не пытайтесь их разбирать и не бросайте в огонь.
- Пожалуйста, сохраните настоящую инструкцию.
- Не допускайте коротких замыканий.
- Не смешивайте батареи разных типов и новые батареи со старыми. Комплект батарей следует менять весь полностью.