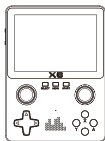


Игровая консоль X6



Пожалуйста, внимательно прочтите инструкцию перед эксплуатацией.

Меры предосторожности:

1. Не бросайте аккумулятор в огонь.
2. Не помещайте аккумулятор во влажное место что бы предотвратить короткое замыкание
3. Если устройство не используется длительное время, пожалуйста, извлеките аккумулятор из устройства.

Производитель и продавец не несут ответственности за переразряд, повреждение и коррозию аккумулятора.

Запускать консоль следует при температуре окружающей среды выше 1 градуса цельсия. Перед запуском консоль должна находится в помещении с температурой выше 1 градуса цельсия не менее часа, если до этого она находилась в пространстве с температурой ниже.

Инструкция по зарядке:

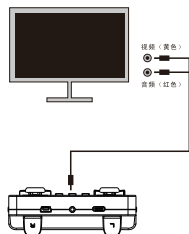
Когда устройство зарядилось в ближайшее время отключите вилку питания.

При снятии с зарядки всегда держитесь за корпус адаптера, не тяните за провод что бы вытащить его. Дабы избежать поражения током не прикасайтесь к адаптеру мокрыми руками.

Опасность удушья:

Не давайте детям до трёх лет контактировать с мелкими аксессуарами во избежания удушья. Производить открытие всех упаковочных материалов только под присмотром взрослых.

Подключение к телевизору



Будьте осторожны!

1. Перед подключением к телевизору убедитесь, что телевизор и устройство не выключены.
 2. Переключите телеканал на аудио/видеоканал.
- Для подключения необходимо использовать специальные дополнительные аксессуары: выходную линию AV, USB кабель питания.
- Использование сторонних аксессуаров может вызвать проблемы.

Определение неисправности

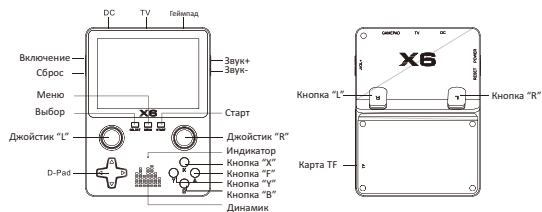
Проблема	Решение
Мигание или зашумление изображения	Перезапустите консоль
Нет изображения на экране консоли или TV	Проверьте подключение к аккумулятору/розетке. Проверьте правильность подключения консоли к TV
Нет звука	Установлена слишком низкая громкость консоли/TV. Убедитесь что уровень заряда аккумулятора не слишком низкий. Нет ли неподключенных/поврежденных проводов
Консоль не включается	Правильно ли установлен аккумулятор? Убедитесь что уровень заряда аккумулятора не слишком низкий.

Комплектация

Консоль	Базовый комплект				
	USB зарядное	AV кабель	Коробка	Инструкция	Гарантия
1	1	1	1	1	1

Может быть изменено без уведомления

Функционал



Импортер в РБ ООО "Хобби-Парк", по техническим вопросам и наличию запчастей можно обращаться в сеть магазинов ХОББИ ПАРК (www.hobbypark.by)